



UNIONE INDUSTRIALE PISANA



Camera di Commercio
Pisa

SCUOLA FUTURO LAVORO

Istituti Tecnici e Professionali



INDUSTRIA ARTIGIANATO SERVIZI COMMERCIO

SCUOLA FUTURO LAVORO

CAMERA DI COMMERCIO PISA	_____	1
UNIONE INDUSTRIALE PISANA	_____	1
PERCHÈ SCEGLIERE UN ISTITUTO TECNICO O PROFESSIONALE	_____	2
ITI Leonardo Da Vinci Pisa	_____	8
IPSIA Giuseppe Fascetti Pisa	_____	10
IIS Antonio Pacinotti Pisa	_____	12
ITGA Santoni ITAS Gambacorti Pisa	_____	14
ITC Enrico Fermi Pontedera	_____	16
ITI Guglielmo Marconi Pontedera	_____	18
IPSIA Antonio Pacinotti Pontedera	_____	20
ITC Ferruccio Niccolini Volterra	_____	22
ITI Antonio Santucci Pomarance	_____	24
ITS Carlo Cattaneo San Miniato	_____	26
PROGETTO "ROSA"	_____	27

ORIENTARSI NELLA SCELTA DELLA SCUOLA SUPERIORE

L'orientamento alle scelte di studio e di lavoro costituisce una delle principali attività delle Camere di Commercio, che svolgono un ruolo di collegamento tra la scuola e il mondo produttivo per agevolare l'incontro tra la domanda delle imprese e l'offerta giovanile.

L'uscita dalla Scuola media inferiore rappresenta un momento fondamentale per prendere coscienza delle proprie attitudini ed effettuare le scelte scolastiche e professionali più opportune.

Il progetto di Orientamento in uscita dalle Scuole Medie, giunto alla seconda edizione, è nato con l'obiettivo di aiutare i ragazzi e le loro famiglie a maturare scelte consapevoli, tenendo conto anche delle opportunità di sbocco sul mercato del lavoro.

Su questo fronte, un valido aiuto è fornito dal Sistema informativo Excelsior, al quale la Camera di Commercio di Pisa aderisce monitorando mensilmente le previsioni di assunzione su di un campione di oltre 600 imprese della provincia.

Secondo l'indagine, a Pisa, per oltre 30 posti di lavoro su 100 non si trovano candidati e risultano in costante aumento i profili difficili da reperire: progettisti, tecnici in campo informatico e ingegneristico, del marketing e dei servizi.

Tra i titoli di studio più richiesti, il Diploma e le Qualifiche professionali superano le Lauree, dimostrandosi valide alternative ai programmi secondari superiori di indirizzo generale ed efficaci percorsi per l'ingresso nel mercato del lavoro.

Il Presidente
Valter Tamburini

Il progetto "Orientamento in uscita dalle medie - Valorizzazione degli istituti tecnici e professionali" prosegue quello già realizzato nel 2018 attualizzandone i contenuti sia con i dati raccolti con un'apposita indagine svolta presso le aziende associate, sia con i dati nazionali provenienti da Confindustria nazionale.

Da segnalare il maggior numero di scuole coinvolte, che ha registrato un aumento del 100% degli istituti tecnici e professionali.

Il progetto ha l'obiettivo di valorizzare le figure professionali di tecnici specializzati, molto richieste dal mercato del lavoro ma di difficile reperibilità.

L'iniziativa si propone di creare un modello comunicativo volto a presentare gli orientamenti scolastici offerti dagli istituti tecnici e professionali del territorio di Pisa e provincia ed i rispettivi inserimenti nel ciclo produttivo ed occupazionale, evidenziando anche l'"Orientamento Rosa" all'interno degli Istituti coinvolti.

Gli istituti tecnici e professionali sono parte attiva del progetto in quanto forniscono ogni anno dati aggiornati sui percorsi didattici e sul futuro dei loro studenti post diploma in termini di studio e/o di scelte lavorative; informazioni fondamentali per gli studenti delle scuole medie inferiori e le loro famiglie nel percorso di orientamento formativo previsto al termine delle scuole medie.

Il Presidente
Patrizia Alma Pacini

PERCHÈ SCEGLIERE UN ISTITUTO TECNICO O PROFESSIONALE



DOVE È POSSIBILE TROVARE LAVORO CON IL DIPLOMA DI ISTITUTO TECNICO O PROFESSIONALE

Risultati indagine condotta da Confindustria a livello nazionale

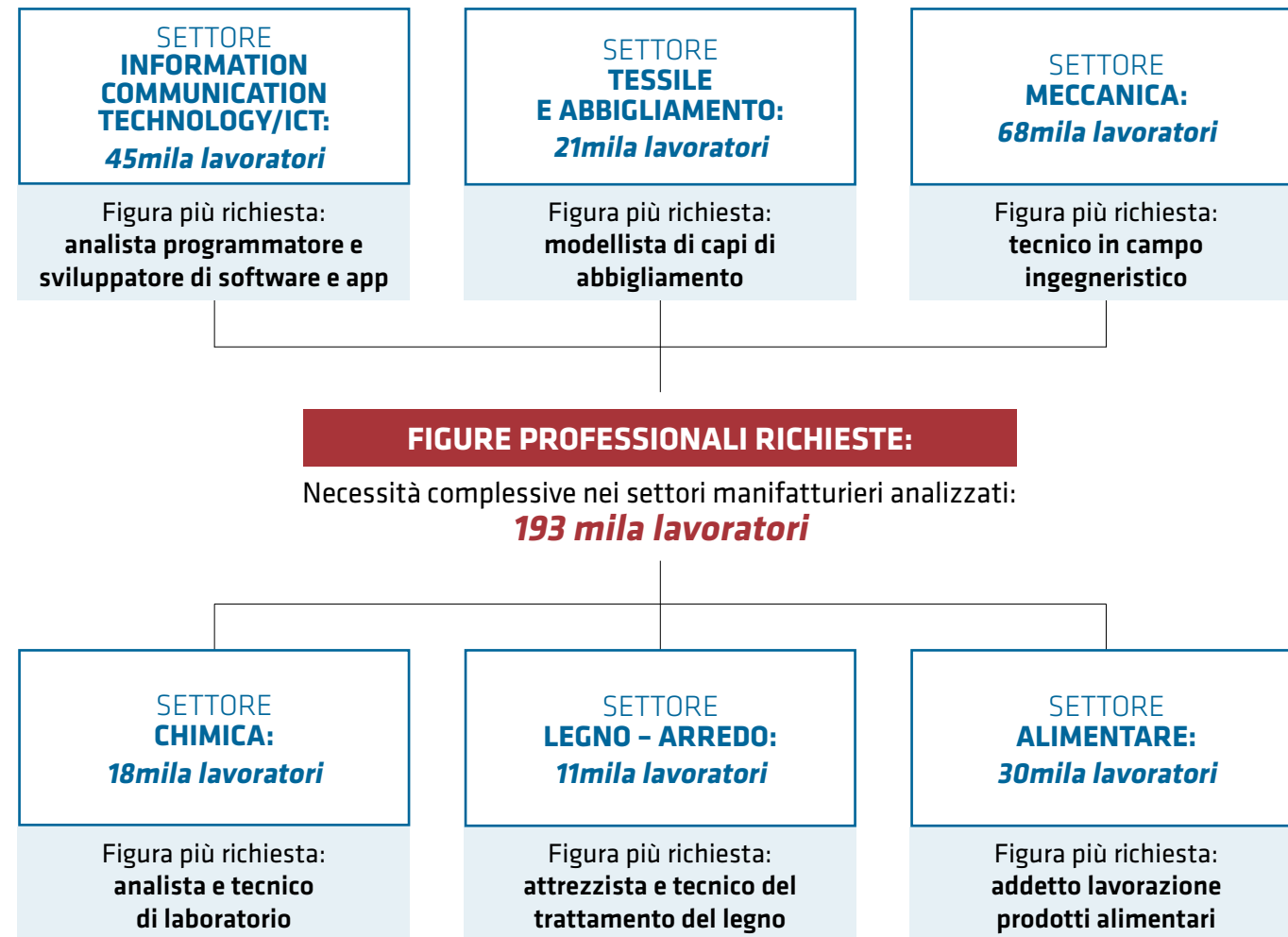


FIGURE PROFESSIONALI NELLA PROVINCIA DI PISA

SETTORE METALMECCANICO

Provenienza dei diplomati in azienda

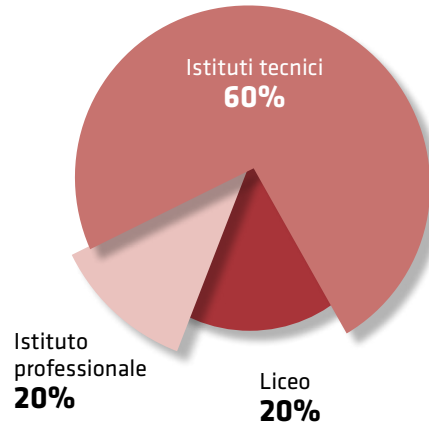


Figure professionali ritenute strategiche per l'azienda

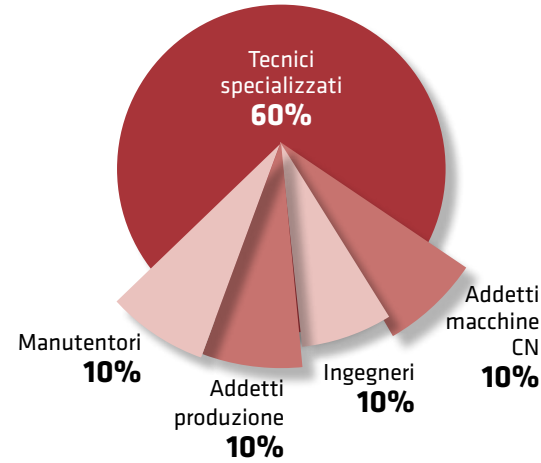


FIGURE PROFESSIONALI NELLA PROVINCIA DI PISA

SETTORE CONCIARIO - CALZATURE

Provenienza dei diplomati in azienda

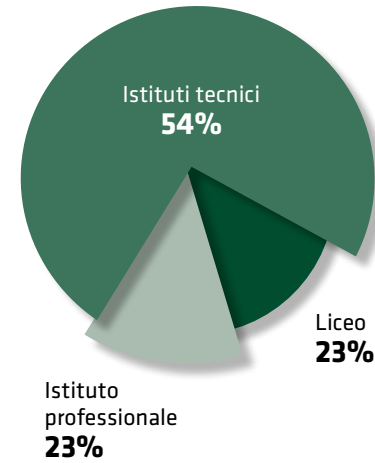
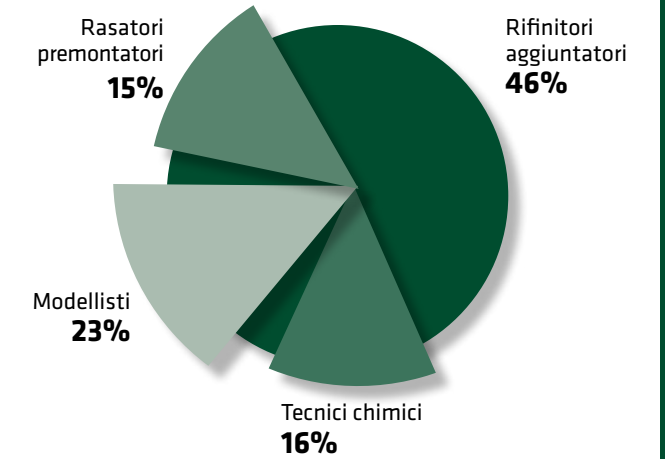


Figure professionali ritenute strategiche per l'azienda



SETTORE CHIMICO-FARMAUCETICO

Provenienza dei diplomati in azienda

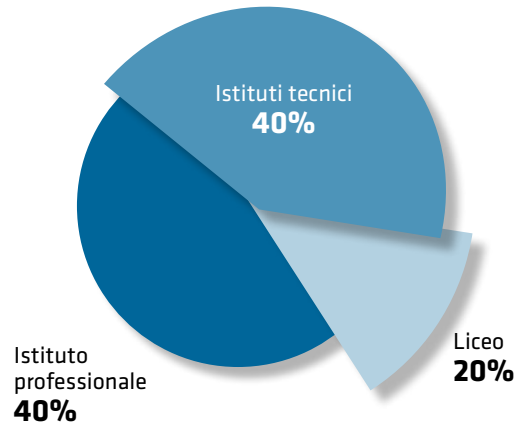
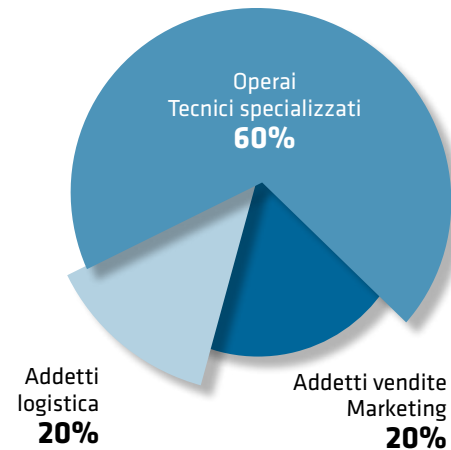


Figure professionali ritenute strategiche per l'azienda



Provenienza dei diplomati in azienda

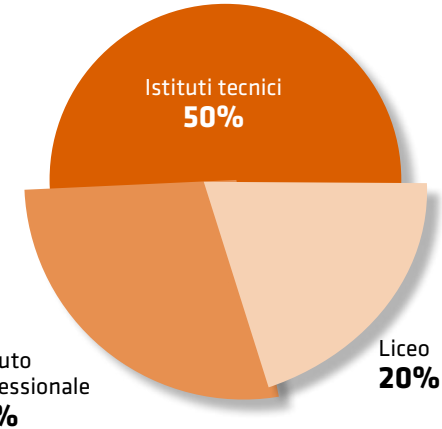
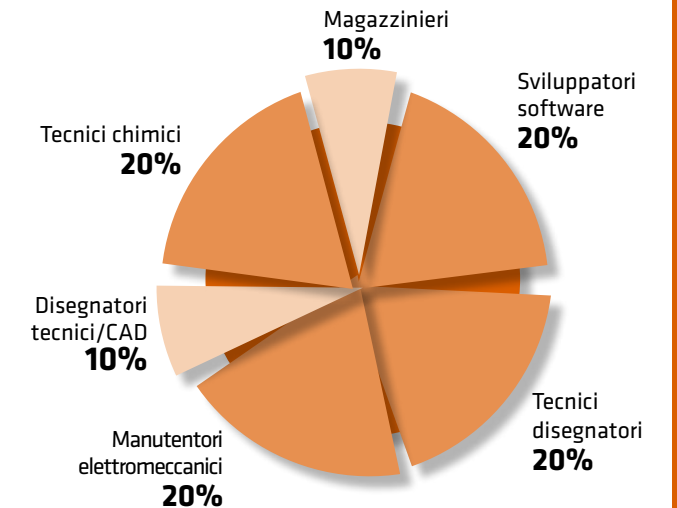


Figure professionali ritenute strategiche per l'azienda



SETTORE SERVIZI ALLE IMPRESE

FIGURE PROFESSIONALI NELLA PROVINCIA DI PISA

SETTORE GRAFICI - CARTOTECNICI

Provenienza dei diplomati in azienda

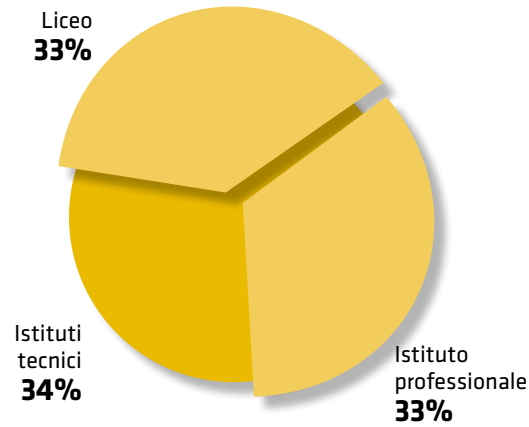


Figure professionali ritenute strategiche per l'azienda

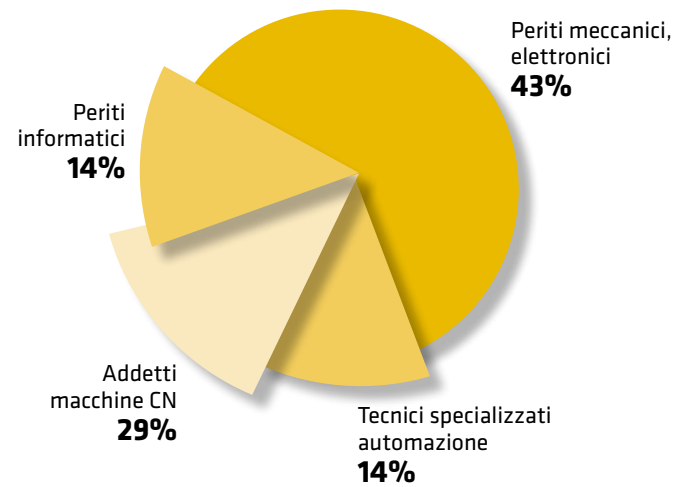


FIGURE PROFESSIONALI NELLA PROVINCIA DI PISA

SETTORE INSTALLATORI IMPIANTI

Provenienza dei diplomati in azienda

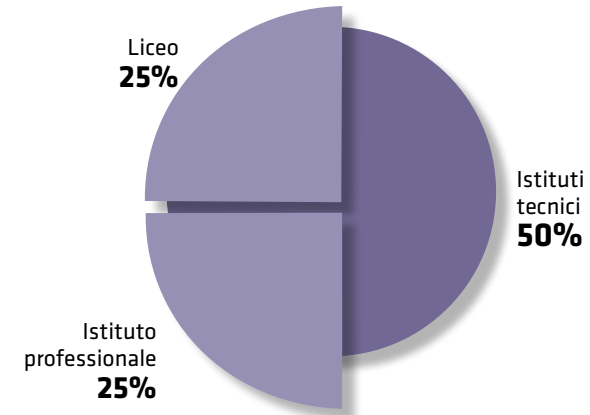
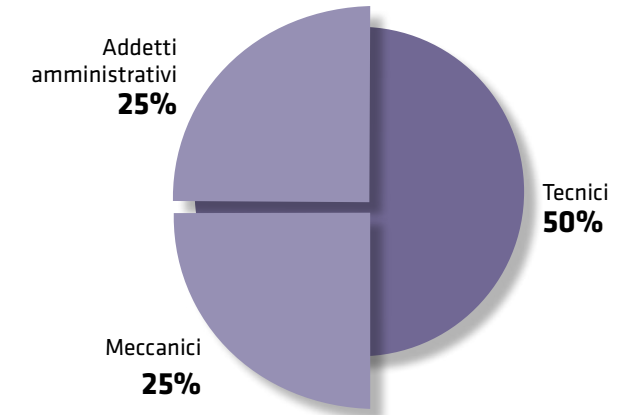


Figure professionali ritenute strategiche per l'azienda



SETTORE LEGNO - ARREDO

Provenienza dei diplomati in azienda

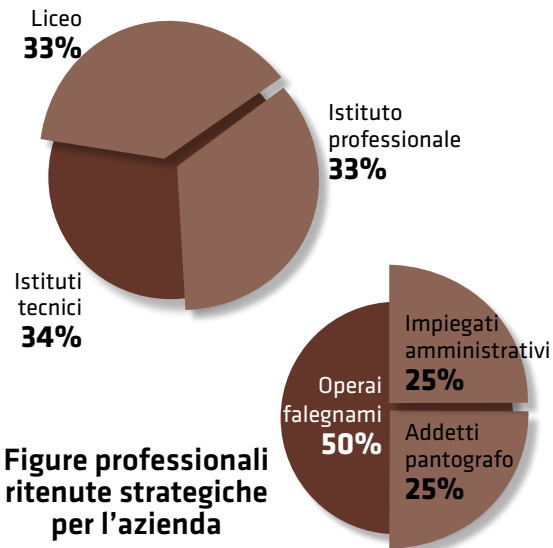
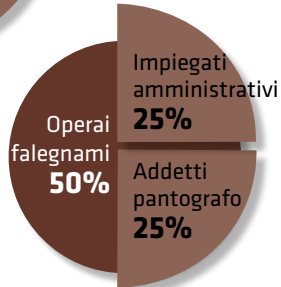


Figure professionali ritenute strategiche per l'azienda



SETTORE ALIMENTARI-IDROTERMALI

Provenienza dei diplomati in azienda

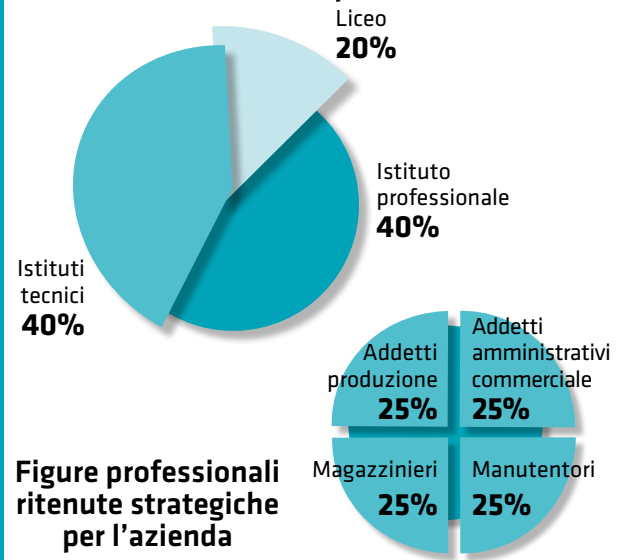


Figure professionali ritenute strategiche per l'azienda



Provenienza dei diplomati in azienda

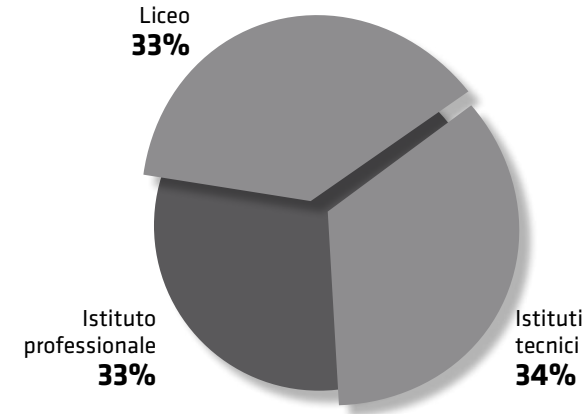
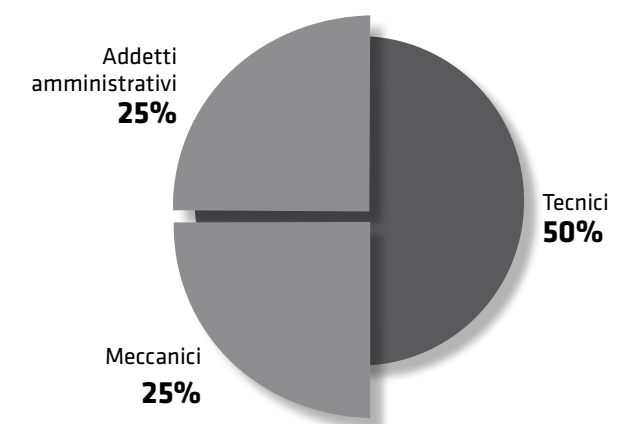


Figure professionali ritenute strategiche per l'azienda



SETTORE REFRAZZARI-VETRO-CEMENTO

OFFERTA FORMATIVA PIANO SINTETICO



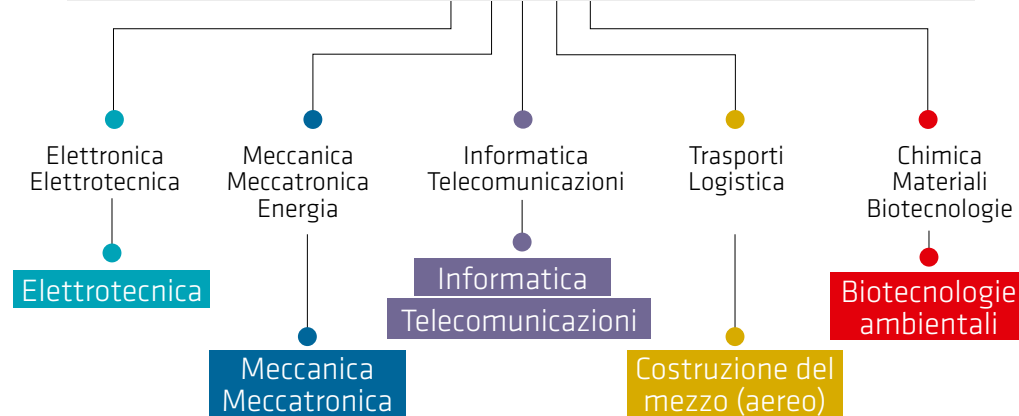
Leonardo da Vinci

ITI Istituto Tecnico Industriale
via Contessa Matilde, 74 Pisa
www.davincifascetti.it

Referente: Prof.ssa Chandra Sortino

tipo di scuola
TECNICO

settore di studio
TECNOLOGICO



ISTRUZIONE TECNICA IN ROSA
5,2%

COSA SCELGONO I NOSTRI STUDENTI DOPO IL DIPLOMA

UNIVERSITÀ
40,4%

LAVORO
59,6%

QUALI FACOLTÀ UNIVERSITARIE

7,98%
ECONOMIA
GIURISPRUDENZA

38,6%
INGEGNERIA

34,87%
SCIENTIFICHE

9,24%
ACCADEMIA
SCIENZE MOTORIE

9,31%
MEDICINA
PROFESSIONI SANITARIE

DOPO IL DIPLOMA IN QUANTO TEMPO TROVANO LAVORO

31,2
APPENA
DIPLOMATI

44,2
ENTRO
2 MESI

66,3
ENTRO
6 MESI

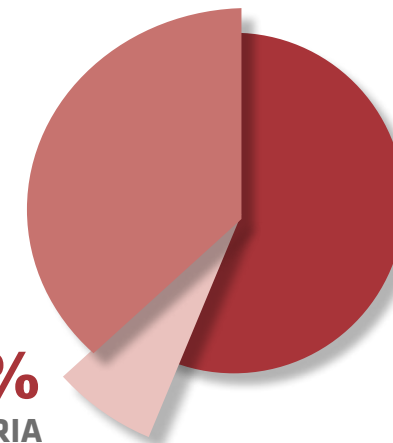
87,1%
ENTRO
1 ANNO

QUALE TIPOLOGIA DI IMPIEGO

37,50%
PRODUZIONE

56,25%
SERVIZI

6,25%
IMPRENDITORIA



OFFERTA FORMATIVA PIANO SINTETICO



ISTRUZIONE TECNICA IN ROSA
 istruzione professionale 21,5%

COSA SCELGONO I NOSTRI STUDENTI DOPO IL DIPLOMA

UNIVERSITÀ
15,1%

LAVORO
84,9%

QUALI FACOLTÀ UNIVERSITARIE

11,0%
 INGEGNERIA

62,0%
 SCIENTIFICHE

27,0%
 MEDICINA
 PROFESSIONI SANITARIE

DOPO IL DIPLOMA IN QUANTO TEMPO TROVANO LAVORO

12,6
 APPENA
 DIPLOMATI

25,2
 ENTRO
 2 MESI

31,5
 ENTRO
 6 MESI

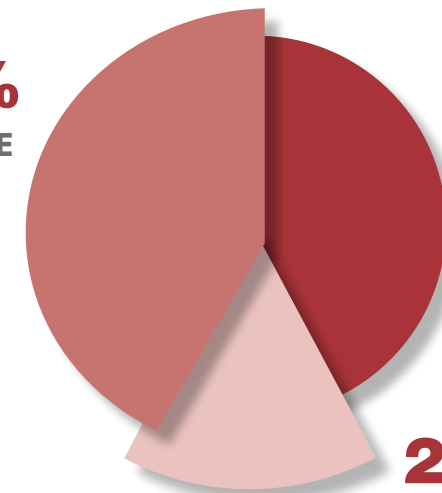
86,6%
 ENTRO
 1 ANNO

QUALE TIPOLOGIA DI IMPIEGO

41,70%
 PRODUZIONE

36,30%
 SERVIZI

22,00%
 IMPRENDITORIA



OFFERTA FORMATIVA PIANO SINTETICO



I.I.S. Antonio Pacinotti

via Benedetto Croce 32/34 Pisa
www.iisgalileipacinotti.it

Referenti: Prof. Matteo Ricci, Prof.ssa Anne-Laure Tardy,
Prof.ssa Federica Franceschini

tipo di scuola
TECNICO

Amministrazione
Finanza e Marketing

Turismo

ISTRUZIONE TECNICA IN ROSA
52%

COSA SCELGONO I NOSTRI STUDENTI DOPO IL DIPLOMA

UNIVERSITÀ
75,0%

LAVORO
25,0%

QUALI FACOLTÀ UNIVERSITARIE

6,0%
FACOLTÀ
SCIENTIFICHE

90,0%
ECONOMIA
GIURISPRUDENZA

4,0%
ARCHITETTURA
INGEGNERIA

DOPO IL DIPLOMA IN QUANTO TEMPO TROVANO LAVORO

1,0
APPENA
DIPLOMATI

2,0
ENTRO
2 MESI

10,0
ENTRO
6 MESI

61,0%
ENTRO
1 ANNO

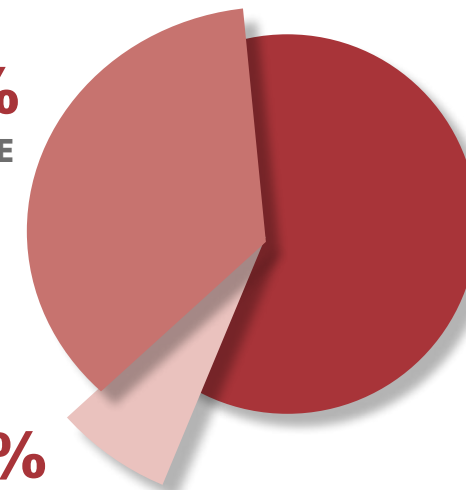
24,0
DOPO
1 ANNO

QUALE TIPOLOGIA DI IMPIEGO

20,0%
PRODUZIONE

70,0%
SERVIZI

10,0%
IMPRENDITORIA



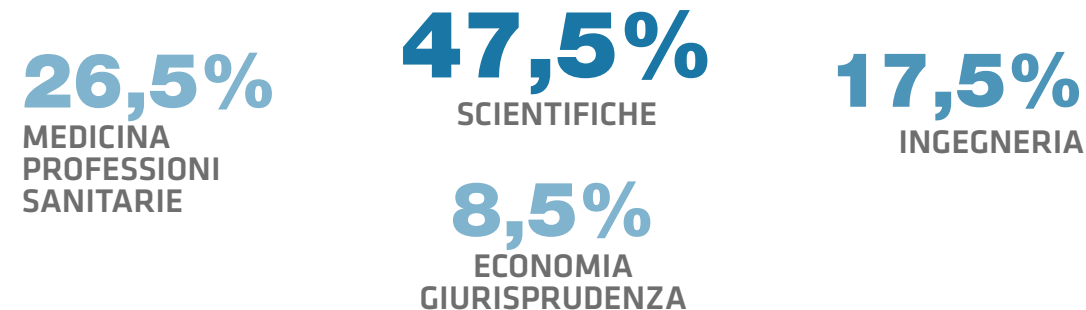
OFFERTA FORMATIVA PIANO SINTETICO



COSA SCELGONO I NOSTRI STUDENTI DOPO IL DIPLOMA



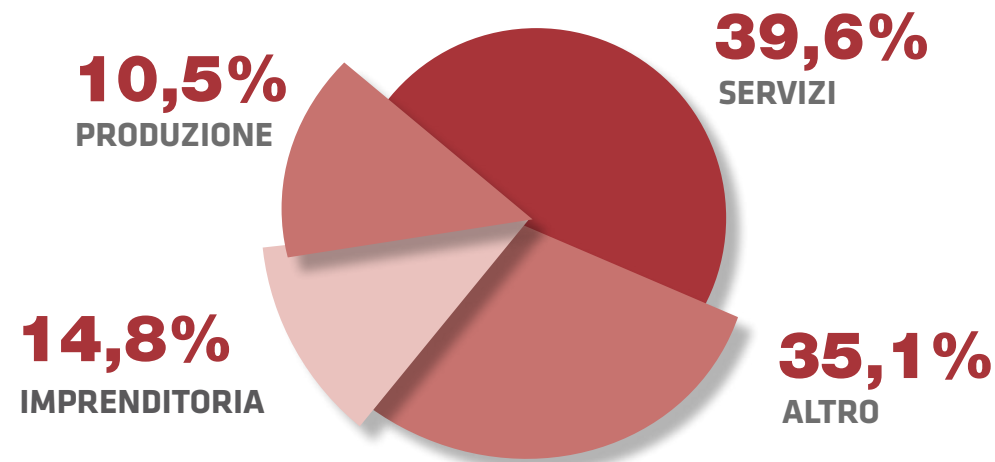
QUALI FACOLTÀ UNIVERSITARIE



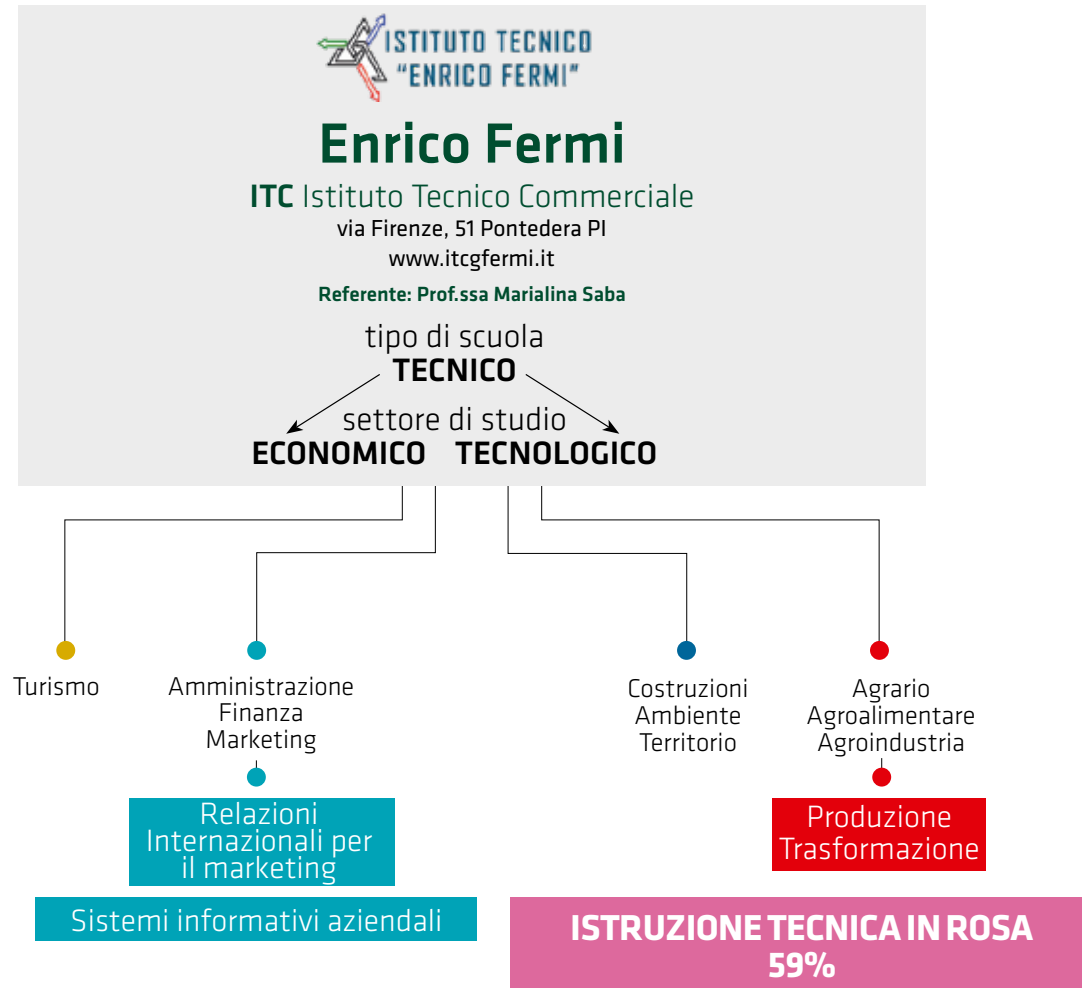
DOPO IL DIPLOMA IN QUANTO TEMPO TROVANO LAVORO



QUALE TIPOLOGIA DI IMPIEGO



OFFERTA FORMATIVA PIANO SINTETICO



COSA SCELGONO I NOSTRI STUDENTI DOPO IL DIPLOMA

UNIVERSITÀ
40,0%

LAVORO
60,0%

QUALI FACOLTÀ UNIVERSITARIE

1,5%
MEDICINA
PROFESSIONI SANITARIE

75,0%
ECONOMIA
GIURISPRUDENZA

8,5%
ALTRE FACOLTÀ

7,0%
SCIENTIFICHE

8,0%
INGEGNERIA

DOPO IL DIPLOMA IN QUANTO TEMPO TROVANO LAVORO

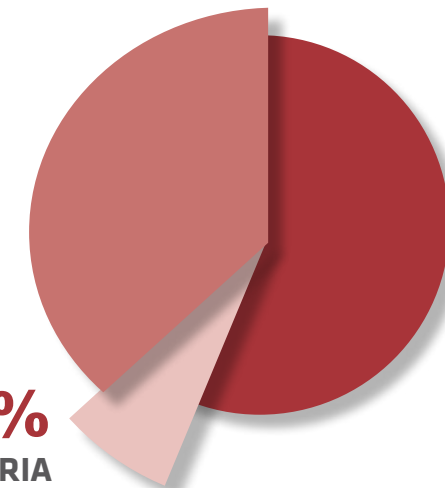
ENTRO UN ANNO
70,0%

QUALE TIPOLOGIA DI IMPIEGO

20,0%
PRODUZIONE

73,0%
SERVIZI

7,0%
IMPRENDITORIA



OFFERTA FORMATIVA PIANO SINTETICO

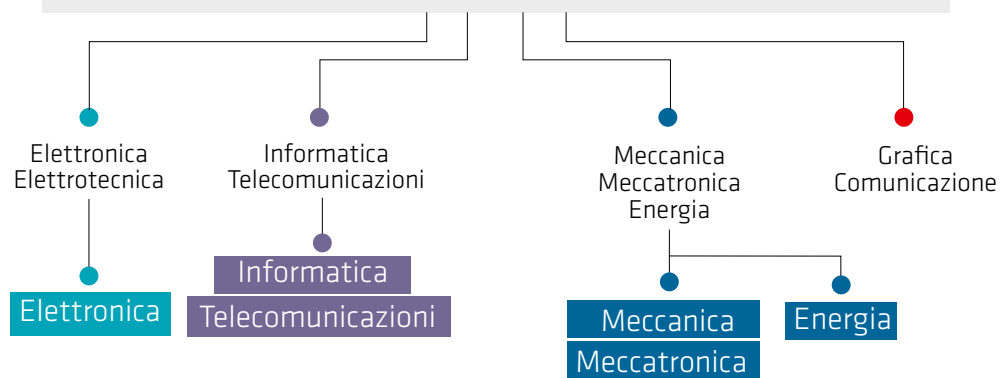


Guglielmo Marconi

ITI Istituto Tecnico Industriale/Liceo Scientifico
via Milano, 51 Pontedera PI
www.marconipontedera.gov.it/wordpress/

Referente: Prof.ssa Sheila Tempesti

tipo di scuola
LICEO **TECNICO**
settore di studio
TECNOLOGICO



ISTRUZIONE TECNICA IN ROSA
6%

COSA SCELGONO I NOSTRI STUDENTI DOPO IL DIPLOMA

UNIVERSITÀ
31,5%

LAVORO
68,5%

QUALI FACOLTÀ UNIVERSITARIE

5,9%
ALTRE
FACOLTÀ

5,9%
FACOLTÀ
SCIENTIFICHE

17,6%
MEDICINA
PROFESSIONI
SANITARIE

70,6%
INGEGNERIA

DOPO IL DIPLOMA IN QUANTO TEMPO TROVANO LAVORO

45,7
APPENA
DIPLOMATI

37,1
ENTRO
2 MESI

14,3
ENTRO
6 MESI

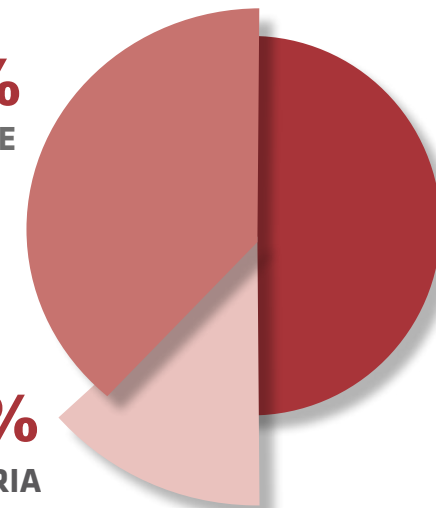
97,1%
ENTRO
1 ANNO

QUALE TIPOLOGIA DI IMPIEGO

40,7%
PRODUZIONE

9,3%
IMPRENDITORIA

50,0%
SERVIZI

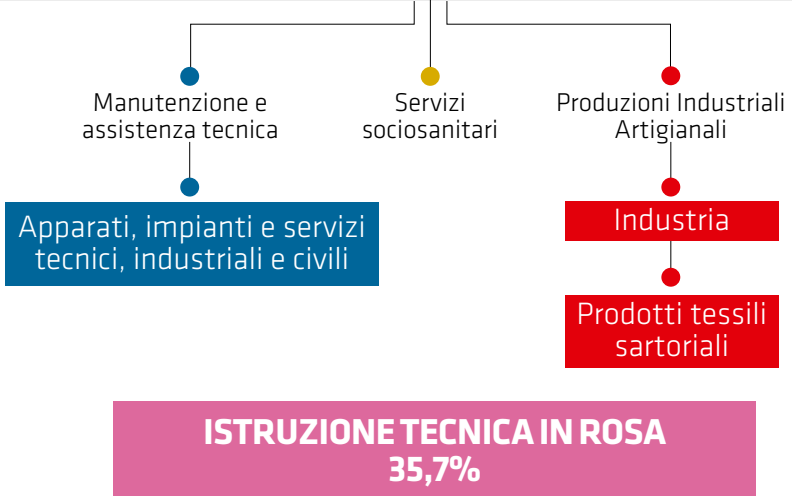


OFFERTA FORMATIVA PIANO SINTETICO



Antonio Pacinotti
 IPSIA Istituto Professionale per l'Industria e l'Artigianato
 via Giuseppe Salcioli, 11 Pontedera PI
 www.ipsiapacinotti.it
 Referente: Prof. Lorenzo Venza

tipo di scuola
PROFESSIONALE
 settore di studio
INDUSTRIA e ARTIGIANATO SERVIZI



COSA SCELGONO I NOSTRI STUDENTI DOPO IL DIPLOMA

UNIVERSITÀ **8,99%** LAVORO **91,01%**

QUALI FACOLTÀ UNIVERSITARIE

12,5%
 INGEGNERIA
 ARCHITETTURA

87,5%
 UNIVERSITÀ
 DELLA MODA

DOPO IL DIPLOMA IN QUANTO TEMPO TROVANO LAVORO

20
 APPENA
 DIPLOMATI

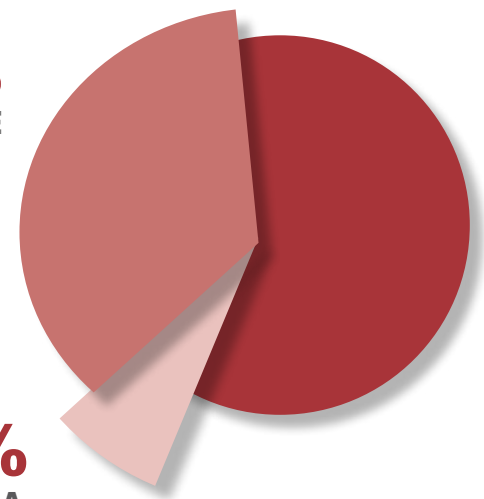
43,3
 ENTRO
 2 MESI

23,37
 ENTRO
 6 MESI

86,67%
 ENTRO
 1 ANNO

QUALE TIPOLOGIA DI IMPIEGO

29,11%
 PRODUZIONE



63,3%
 SERVIZI

7,59%
 IMPRENDITORIA

OFFERTA FORMATIVA PIANO SINTETICO

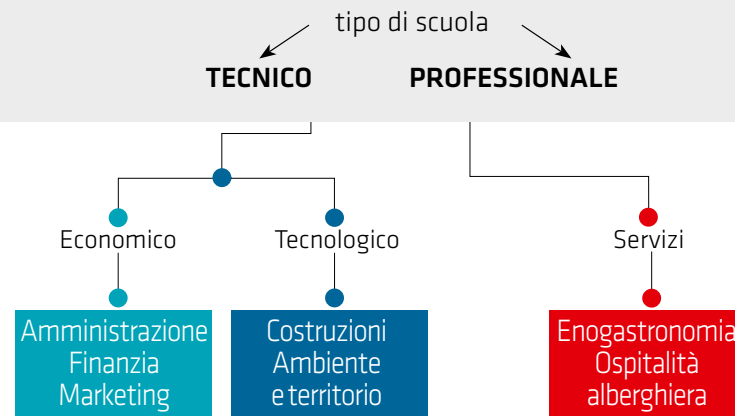


Ferruccio Niccolini

Istituto Tecnico Commerciale e per Geometri
con indirizzo professionale alberghiero

via Guarnacci, 6 Volterra PI
www.itcniccolini.it

Referente: Prof. Simone Gorelli



ISTRUZIONE TECNICA IN ROSA
43%

COSA SCELGONO I NOSTRI STUDENTI DOPO IL DIPLOMA

UNIVERSITÀ
27,0%

LAVORO
73,0%

QUALI FACOLTÀ UNIVERSITARIE

12,0%
FACOLTÀ
SCIENTIFICHE

25,0%
INGEGNERIA
ARCHITETTURA

51,0%
ECONOMIA

12,0%
ALTRE FACOLTÀ

DOPO IL DIPLOMA IN QUANTO TEMPO TROVANO LAVORO

10,0
ENTRO
1 MESE

40,0
ENTRO
1 ANNO

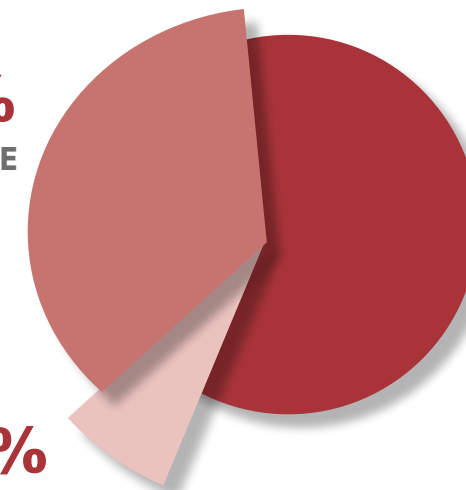
50,0%
DOPO 1 ANNO

QUALE TIPOLOGIA DI IMPIEGO

25,0%
PRODUZIONE

5,0%
IMPRENDITORIA

70,0%
SERVIZI



OFFERTA FORMATIVA PIANO SINTETICO



Antonio Santucci

Istituto Tecnico Industriale Statale
via della Repubblica, 8 Pomarance PI
www.itcniccolini.it/w09/itis-pomarance.html
Referente: Prof. Mirko Gazzari

tipo di scuola
TECNICO

Tecnologico

Elettronica ed
Elettrotecnica

ISTRUZIONE TECNICA IN ROSA
13%

COSA SCELGONO I NOSTRI STUDENTI DOPO IL DIPLOMA

UNIVERSITÀ
14,0%

LAVORO
86,0%

QUALI FACOLTÀ UNIVERSITARIE

100%
INGEGNERIA

DOPO IL DIPLOMA IN QUANTO TEMPO TROVANO LAVORO

10,0
APPENA
DIPLOMATI

25,0
ENTRO
2 MESI

45,0
ENTRO
6 MESI

80,0%
ENTRO
1 ANNO

QUALE TIPOLOGIA DI IMPIEGO

5,0%
SERVIZI

95,0%
PRODUZIONE

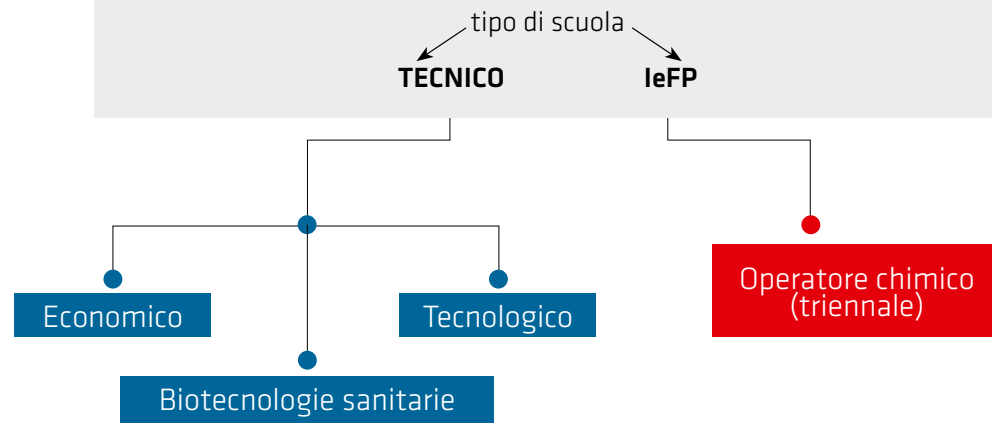
OFFERTA FORMATIVA PIANO SINTETICO



Carlo Cattaneo

Istituto Tecnico Statale
via Catena, 3 san Miniato PI
www.itcattaneo.edu.it

Referenti: Prof. Riccardo Finocchi, Prof. Sandro Jurinovich



ISTRUZIONE TECNICA IN ROSA
40%

COSA SCELGONO I NOSTRI STUDENTI DOPO IL DIPLOMA

UNIVERSITÀ
31,0%

LAVORO
69,0%

ORIENTAMENTO ROSA



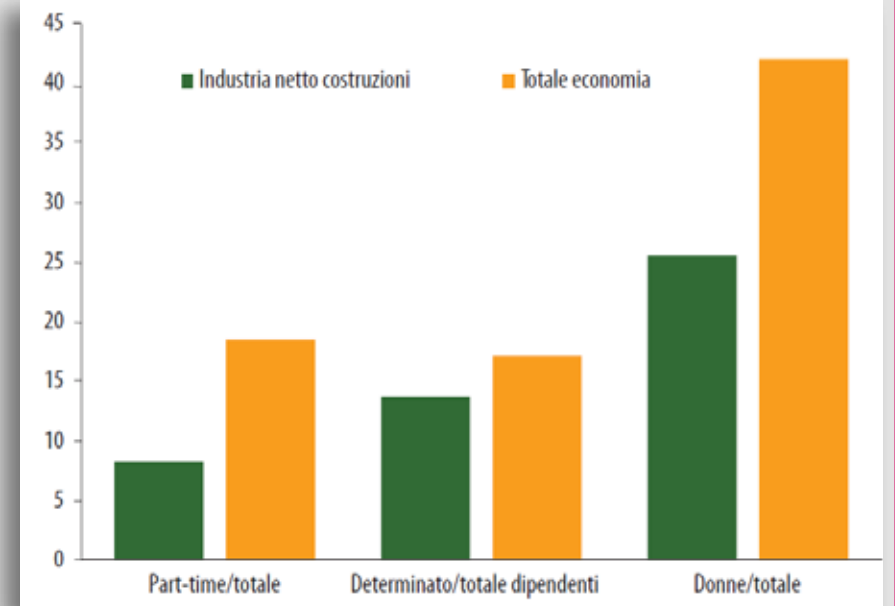
Nel panorama del mercato del lavoro italiano, l'industria, anche in ragione dell'elevata specializzazione della sua forza lavoro, si conferma dunque un settore caratterizzato da una forza lavoro impiegata per orari più lunghi (anche se spesso frammentati su più turni) e con contratti di più lunga durata.

Permane, la scarsa incidenza dell'occupazione femminile (25,5 per cento rispetto al 42,1 nel totale economia), conseguenza del prevalere nell'industria di lavoro manuale e di mansioni pesanti.

Il divario di genere nell'occupazione industriale potrà assottigliarsi con la diffusione delle nuove tecnologie, se e in quanto si chiuda nel frattempo anche quello che riguarda le scelte delle discipline di studio (le donne tendono ancora a intraprendere studi tecnico-scientifici con molta meno frequenza rispetto agli uomini).

Poche donne nell'industria ma lavoro più stabile...

(Italia, percentuale occupati nell'industria netto costruzioni su occupazione totale, 2018)



Fonte: elaborazioni CSC su dati ISTAT

ELENCO ISTITUTI

Istituto Tecnico Industriale L. da Vinci – Pisa
www.davincifascetti.it

Istituto Professionale Industria Artigianato G. Fascetti – Pisa
www.davincifascetti.it

Istituto Tecnico Economico Galilei/Pacinotti – Pisa
www.iisgalileipacinotti.it

ITGA Santoni/ITAS Gambacorti – Pisa
www.e-santoni.org

Istituto Tecnico Commerciale E. Fermi – Pontedera
www.itcgfermi.it

Istituto Tecnico Industriale/Liceo Scientifico G. Marconi – Pontedera
www.marconipontedera.gov.it - www.marconipontedera.edu.it

Istituto Professionale Industria e Artigianato A. Pacinotti – Pontedera
www.ipsiapacinotti.it

Istituto Tecnico Commerciale e per Geometri F. Niccolini – Volterra
www.itcniccolini.it

Istituto Tecnico Industriale Statale A. Santucci – Pomarance (PI)
www.itcniccolini.it/w09/itis-pomarance.html

Istituto Tecnico Statale C. Cattaneo – San Miniato (PI)
www.itcattaneo.edu.it



PROGETTO DI ORIENTAMENTO
IN USCITA DALLE MEDIE
VALORIZZAZIONE DEI PERCORSI SCOLASTICI
OFFERTI DAGLI ISTITUTI TECNICI E PROFESSIONALI

I video

Clicca su

www.ui.pisa.it

*e guarda i video con le testimonianze dei giovani
che hanno frequentato Istituti Tecnici e Istituti Professionali
e che sono già inseriti nel mondo del lavoro*



UNIONE INDUSTRIALE PISANA

Unione Industriale Pisana

Via Volturno 41-43 | 56126 Pisa | Tel: 050 913511

www.ui.pisa.it



**Camera di Commercio
Pisa**



Camera di Commercio di Pisa

Piazza Vittorio Emanuele II, 5 | 56125 Pisa | 050 512111

www.pi.camcom.it